

海洋統計年報

MARINE STATISTICS YEARBOOK

中華民國 109 年度

2020



海洋委員會
OCEAN AFFAIRS COUNCIL

前 言

本會於 107 年 4 月 28 日成立，為我國海洋專責機關，下轄海巡署、海洋保育署及國家海洋研究院，肩負結合各級政府與民間資源，透過高效能之施政，秉持永續共好之精神，擘劃國家海洋總體政策；藉由堅實之海域維安能量，阻絕不法於境外，致力維護海上安全第一道防線，營造健康安全的海洋環境，使我國人民能夠安心從事各種海上活動；另協同各目的事業主管機關積極推動新興海洋產業健全發展，型塑特有海洋文化，同時兼顧海洋環境生態保護，成為社會向上發展之動能，並以「生態永續」、「海域安全」及「產業繁榮」作為機關發展願景，期未來能發揮政策協調統合功能，最終達致「維護國家海洋權益，確保海洋永續發展」的海洋興國目標，帶領臺灣邁向海洋新紀元。

為使社會各界瞭解本會及所屬各項任務執行成果與機關發展，本會自 110 年起按年編製前一年海洋統計報表，藉以呈現本會及所屬業務辦理情形與成果，所屬機關細部報表內容詳各機關網站公告資料。109 年海洋統計年報內容計有提要分析、統計表及附錄等 3 部分，為落實政府節能減紙政策，僅以電子書刊方式發布，並登載於本會全球資訊網(網址:<https://www.oac.gov.tw/>)，供各界查考參用。

海洋委員會
中華民國 110 年 8 月

凡 例

- 一、本年報編印之目的，為提供本會及所屬機關基本概況資料及重要施政成果，並供各機關執行公務之參考。
- 二、本會及海洋保育署於 107 年 4 月 28 日成立，本會公務統計方案於 108 年 4 月奉行政院核定，相關報表之編製自 108 年 7 月開始；海巡署於 89 年 1 月 28 日正式成立為二級機關，於 107 年 4 月 28 日改制為本會所屬機關。
- 三、本年報之資料來源為本會各業務單位及所屬機關編送之公務統計報表。
- 四、本年報所列資料，以民國 109 年為主。至於各年數字若與以前年度出刊各版有出入者，以本年報所列數字為準。
- 五、本年報所列度量衡單位，一律採用公制，如有原非公制者，均經折算為公制，以資劃一，如有特殊情形而採用其他單位者，已分別予以註明。表內數字太長者，其單位酌予提高，尾數四捨五入，故部分總數與細數之間，或有未能吻合情事。
- 六、本年報各表所稱「年」係指全年，即該年 1 月 1 日起至該年 12 月 31 日止，「年底」係指該年 12 月底。
- 七、本年報所用符號代表意義如下：
 - 「-」代表無數值或數值無統計
 - 「…」代表數值不明或尚未產生資料
 - 「0」代表數值不及半單位
 - 「Ⓘ」代表修正數

目 錄

前言

凡例

壹、提要分析

一、組織及人員概況	1
二、海洋事務	4
三、海巡業務	8
四、海洋保育	16

貳、統計表

表 1 現有員額統計	23
表 2 委託研究計畫統計	25
表 3 補(捐)助海洋事務研究活動統計	27
表 4 補助地方政府推動海洋事務案件統計	29
表 5 參與國際會議及交流活動統計-按月份分	33
表 6 參與國際會議及交流活動統計-按機關分	39
表 7 外賓接待統計-按月份分	45
表 8 外賓接待統計-按機關分	47
表 9 辦理海洋教育推廣情形統計	49

附錄 名詞解釋	52
---------	----

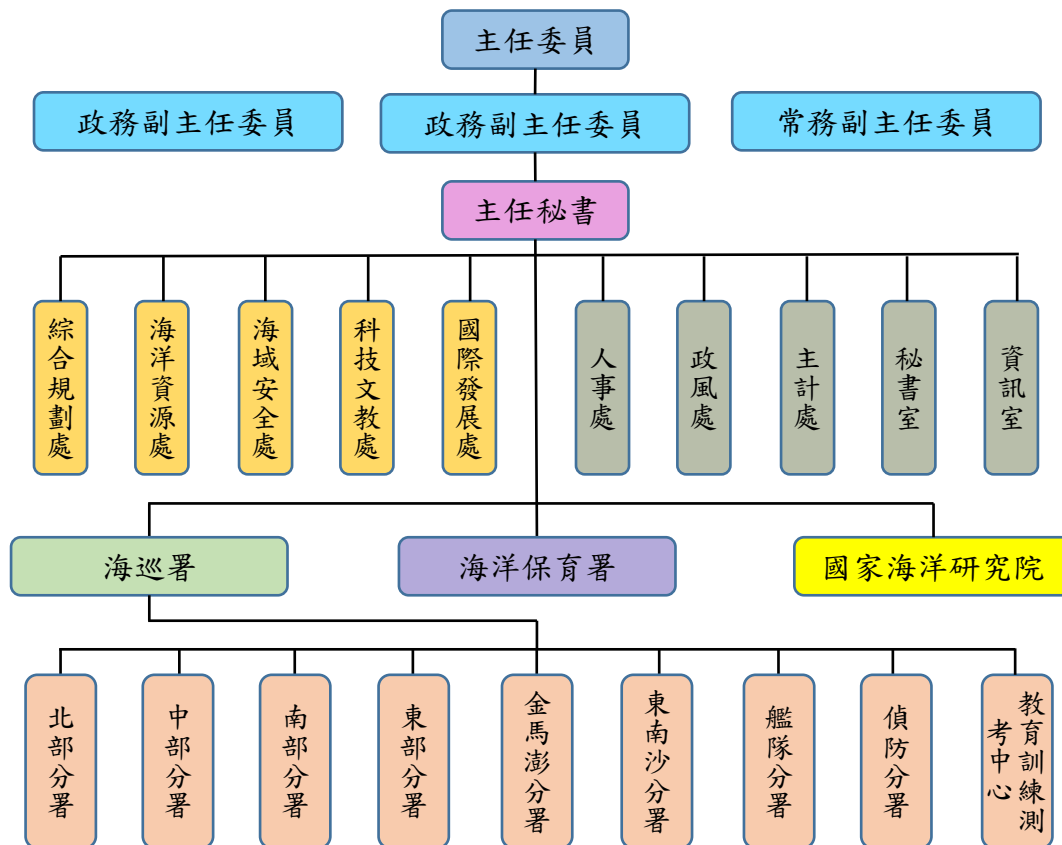
提要分析

A Brief Analysis

壹、組織及人員概況

本會主管我國海洋相關事務，置主任委員 1 人、副主任委員 3 人，考量各項海洋業務劃分及法定業務執掌，設置 5 個業務單位(綜合規劃處、海洋資源處、海域安全處、科技文教處、國際發展處)及 5 個輔助單位(人事處、政風處、主計處、秘書室及資訊室)，下轄海巡署(管轄北部分署、中部分署、南部分署、東部分署、金馬澎分署、東南沙分署、艦隊分署、偵防分署、教育訓練測考中心等 9 個所屬)、海洋保育署及國家海洋研究院等機關。有關本會組織系統如圖 1。

圖 1 海洋委員會組織系統圖

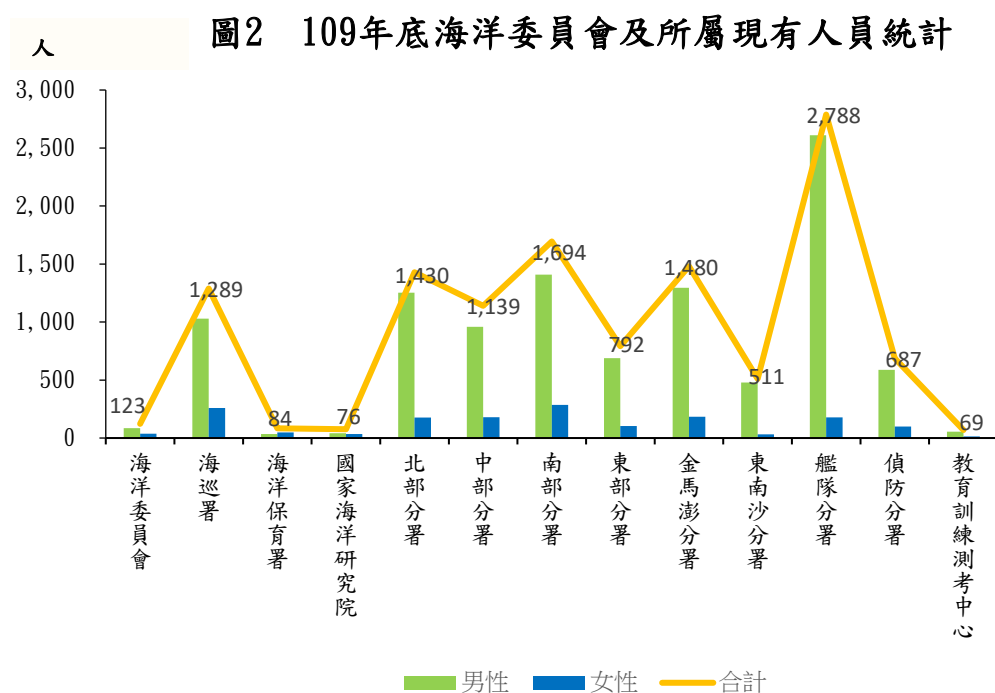


各機關職掌業務如下：

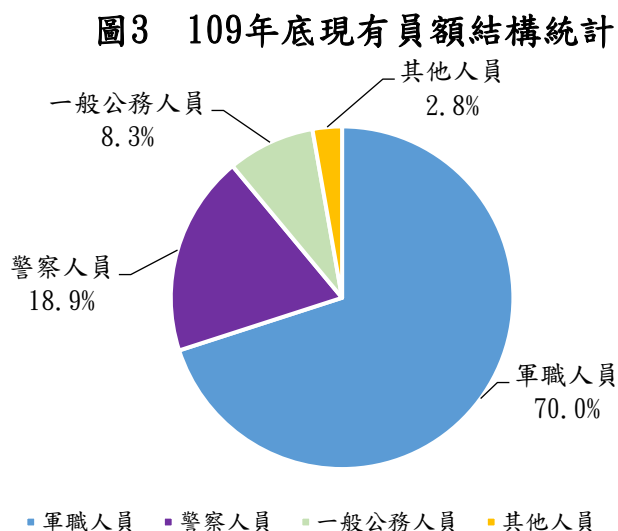
- 一、 本會：負責海洋總體政策、海洋基本法令、海洋產業發展、海洋環境保護、海域與海岸安全、海洋文化與教育、海洋科學研究與技術發展、海洋人力資源發展、海洋國際公約內國法化與國際合作等項目之統合規劃、協調及推動。
- 二、 海巡署：負責海洋權益與海事安全維護、入出港船舶及通商口岸人員安全檢查、查緝走私、防止非法入出國及其他犯罪調查、海域與海岸巡防涉外事務之處理、海域及海岸之安全調查、海岸管制區安全維護等事項。
- 三、 海洋保育署：負責海洋生態環境保護、海洋生物多樣性保育與復育、海洋保護區域之整合、海洋非漁業資源保育與管理、海洋污染防治、海岸與海域管理、海洋保育教育推廣等項目之規劃、協調及執行。
- 四、 國家海洋研究院：負責海洋政策研究、海洋研究與發展計畫研擬及執行、海洋研究與發展成果之推廣、海洋研究與發展之資訊蒐集、人才培育引進與國際合作、海洋保育與海巡執法人員之教育、訓練、認證及管理等等事項。

109 年底本會及所屬現有員額計 12,162 人，其中男性 10,528 人，占 86.6%，女性 1,634 人，占 13.4%，包括本會 123 人、海巡署及所屬 11,879 人、海洋保育署 84 人及國家海洋研究院 76 人。本會及所屬員額中以艦隊分署 2,788 人為最多，占 22.9%，其中男性 2,610 人，女性 178 人；南部分署 1,694 人次之，占 13.9%，其中男性 1,409 人，女性 285 人；金馬澎分署 1,480 人再次之，占 12.2%，其中男性

1,296 人，女性 184 人。有關本會及所屬 109 年底現有人員統計如圖 2。



若依身分別觀察，軍職人員 8,517 人，占 70.0%；警察人員 2,303 人，占 18.9%；一般公務人員 1,004 人，占 8.3%；其他人員(含關務人員、技工、工友及約聘僱人員)338 人，占 2.8%。有關本會及所屬 109 年底現有員額結構統計如圖 3。



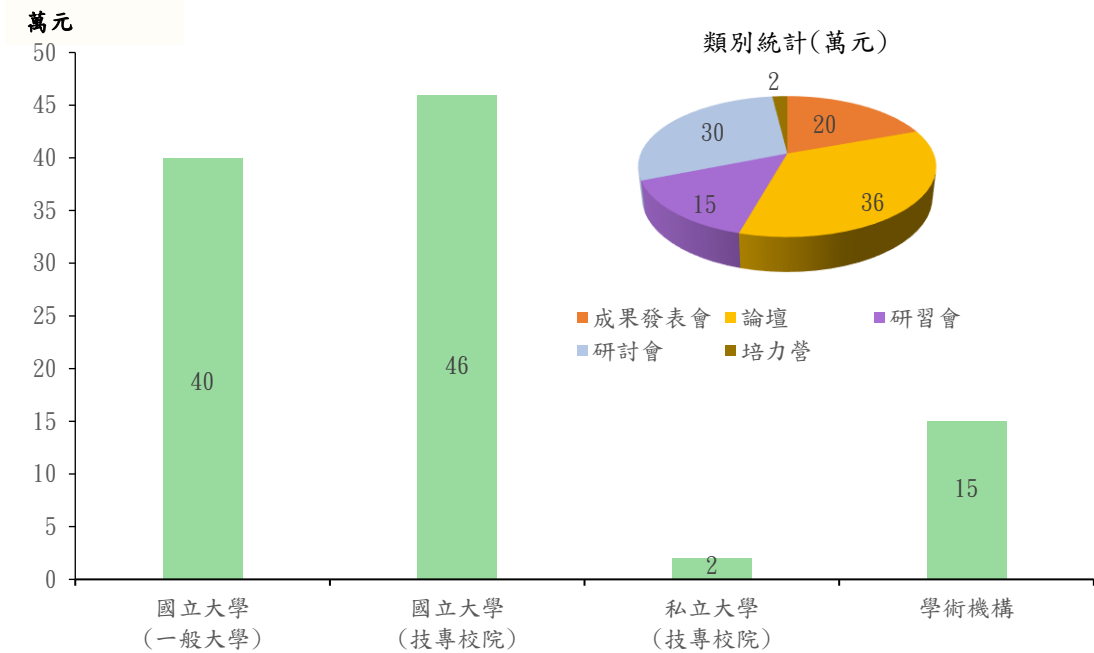
貳、海洋事務

一、海洋事務研究

為持續研擬海洋政策及精進現有業務績效，每年委託大專院校、研究機構、團體或個人執行具研究性質之計畫，109 年執行 46 件委託研究案，金額 2 億 1,829 萬 9 千元，共獲 242 項具體建議，其中本會 24 件，金額 1 億 7,020 萬元，具體建議 145 項；國家海洋研究院 22 件，金額 4,809 萬 9 千元，具體建議 97 項；海巡署及海洋保育署未辦理相關委託研究。若按研究性質分，本會基礎研究 10 件，金額 1,264 萬 3 千元，應用研究 14 件，金額 1 億 5,755 萬 7 千元；國家海洋研究院基礎研究 5 件，金額 1,432 萬 1 千元，應用研究 14 件，金額 2,789 萬 6 千元，其他 3 件，金額 588 萬 2 千元。

為激勵我國海洋業務蓬勃發展，喚起國人對海洋事務的重視，本會每年編列經費補(捐)助國內大專校院及學術研究機構進行與海洋事務相關之研究活動，109 年共補助 10 件，補助金額為 103 萬元，其中補助國立一般大學辦理學術論壇 20 萬元，研討會 20 萬元；補助國立技專校院辦理成果發表會 20 萬元，學術論壇 16 萬元，研討會 10 萬元；補助私立技專校院辦理培力營 2 萬元；補助學術機構辦理研習會 15 萬元。有關 109 年補(捐)助海洋事務活動統計如圖 4。

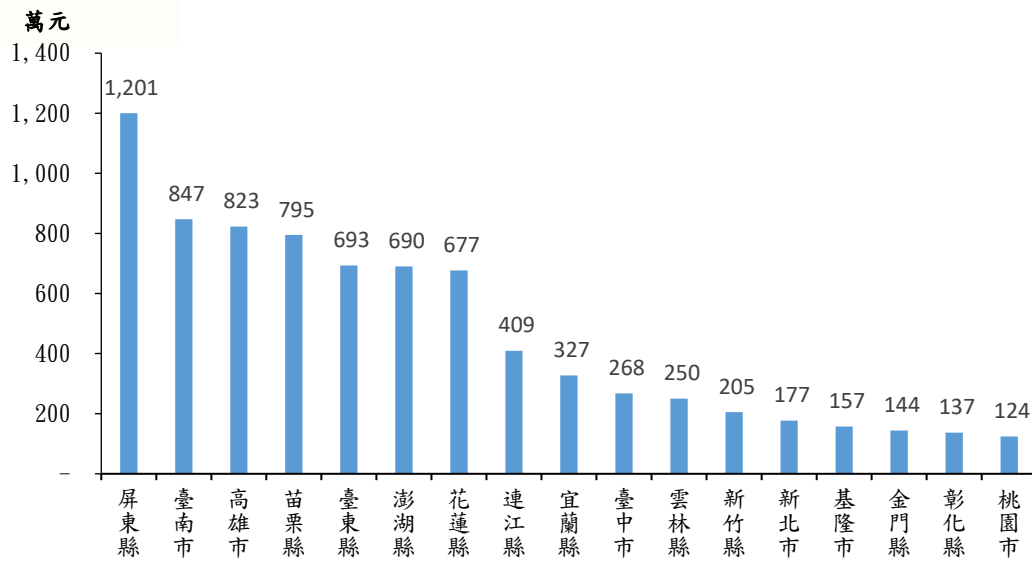
圖4 109年補(捐)助海洋事務活動統計



二、補助地方政府推動海洋事務

為提倡多元親海活動，善用豐富海洋資源，促使各地方政府配合中央共同推動海洋事務，進一步籌設地方海洋事務專責機關，並提升地方政府執行海洋資源開發、環境管理及產業發展等海洋事務之量能，本會每年編列預算補助各地方政府推動海洋事務，109年共補助17個縣市政府，54件提案計畫，補助金額約7,925萬元，按類別以補助「海洋觀光遊憩產業之推動與發展」金額2,686萬元最多，「海洋資源開發、環境維護管理與產業發展之調查、研究與推動」金額2,631萬元次之。有關109年補助地方政府經費統計如圖5。

圖5 109年補助地方政府經費統計

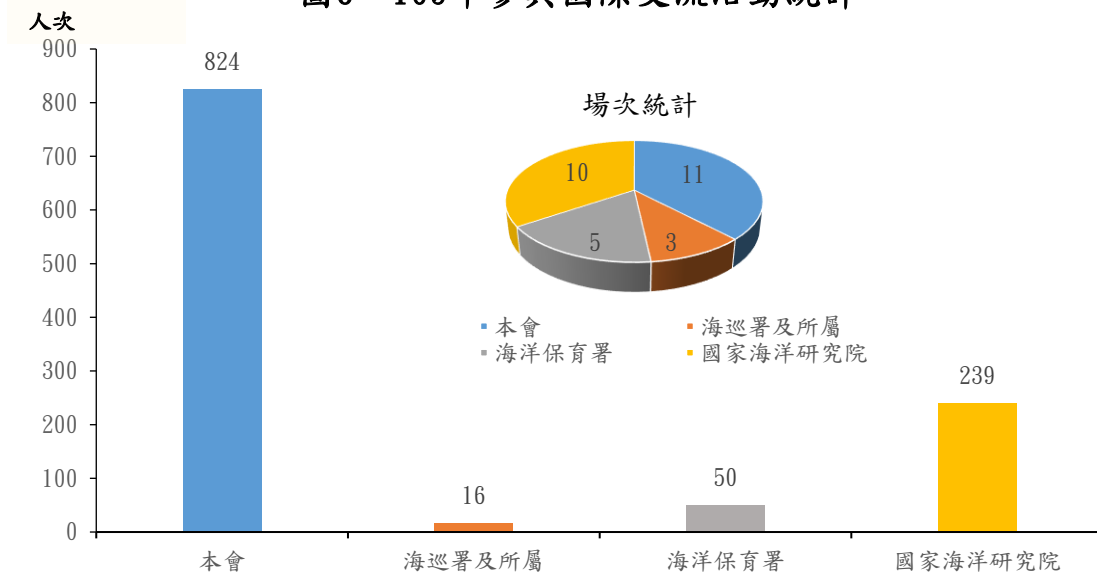


三、參加國際交流與接待外賓

有鑑於我國為四面環海之海島型國家，為因應全球化發展，本會持續積極參與國際海洋事務，務實尋求增加與第三方或國合機構合作機會，突破外交現況，多元提升國際海洋事務參與程度及質量，同時強化與世界各國之鏈結，積極促進雙向或多邊之國際合作與人才交流，循藉外交、經貿、教育、科學等多元管道，協助宣導推廣我國青年學子前往國際機構、場域進行國際交流與見習，促進國際事務之參與，培植國際海洋相關領域人才，以拓展國際空間，維護我國海洋權益。

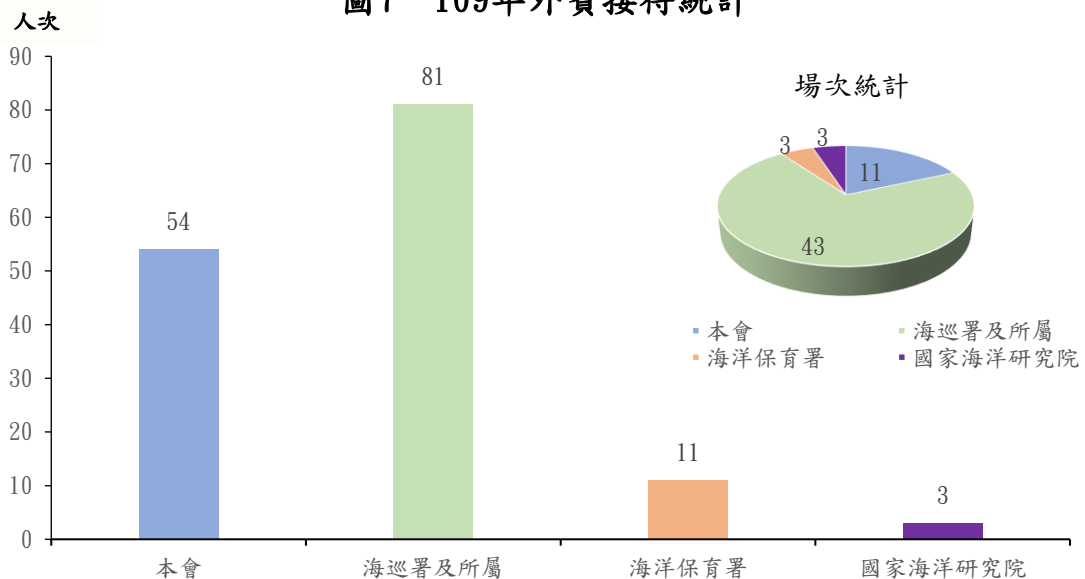
本會及所屬機關 109 年參加國際會議共計 7 場次，42 人次，以 5 月參加 22 人次最多；參與國際交流活動共計 29 場次，1,129 人次，以 11 月參加 893 人次為最多。按機關別為本會參加 11 場次，824 人次；海巡署及所屬參加 3 場次，16 人次；海洋保育署參加 5 場次，50 人次；國家海洋研究院參加 10 場次，239 人次。有關 109 年參與國際交流活動統計如圖 6。

圖6 109年參與國際交流活動統計



本會及所屬 109 年接待外賓共計 60 次，接待人數 149 人次，接待次數以 1 月份 13 次為最多，接待人數以 6 月份 30 人次為最多，其中一般參訪接待 37 次，人數 88 人次；實質交流接待 23 次，人數 61 人次。按機關別本會 11 次，接待人數 54 人次；海巡署及所屬 43 次，接待人數 81 人次；海洋保育署 3 次，接待人數 11 人次；國家海洋研究院 3 次，接待人數 3 人次。有關 109 年外賓接待統計如圖 7。

圖7 109年外賓接待統計



四、海洋教育與文化推廣

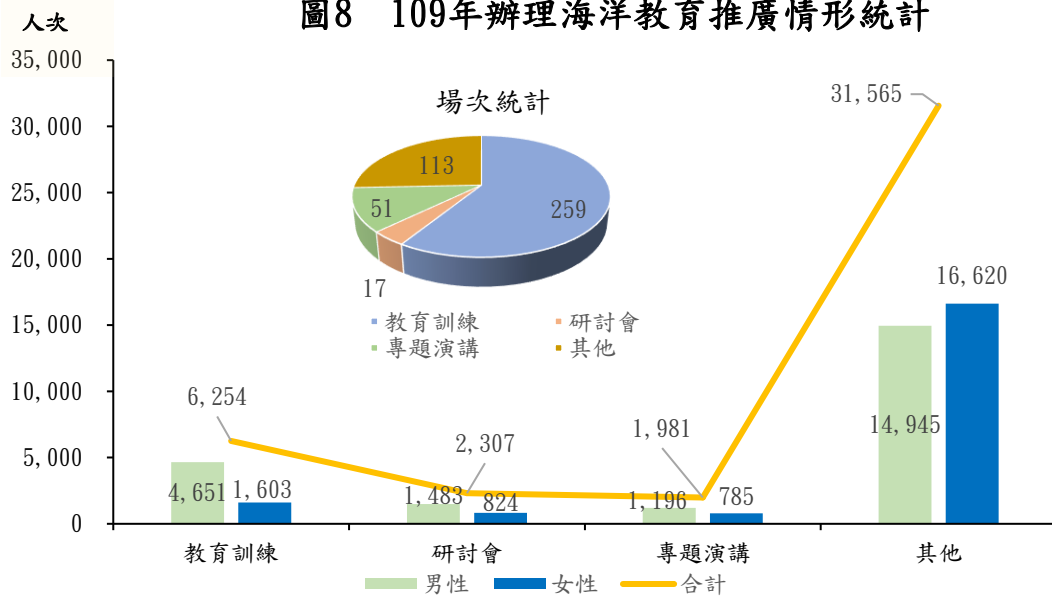
為提升國人海洋意識並認識我國海洋施政主軸，本會致力與教育部及文化部社教場所聯合策展，進行海洋科普知識與海洋文化推廣，並協助教育部十二年國民基本海洋教育課程綱要，培訓種子教師，透過教育資源整合，讓各級學校成為青年學子培力海洋立國觀念之場域；與大學合作推動開設海洋法政人才及海洋事務碩士在職專班，藉由選送在職優秀人員就讀，提升參與國際海洋事務之本質學能。

109 年辦理海洋教育推廣共計 440 場次，參與人數 42,107 人，包含：

1. 教育訓練 259 場次，參與人數 6,254 人，其中男性 4,651 人，女性 1,603 人。
2. 研討會及論壇 17 場次，參與人數 2,307 人，其中男性 1,483 人，女性 824 人。
3. 專題演講 51 場次，參與人數 1,981 人，其中男性 1,196 人，女性 785 人。
4. 其他 113 場次，參與人數 31,565 人，其中男性 14,945 人，女性 16,620 人。

有關 109 年辦理海洋教育推廣情形統計如圖 8。

圖8 109年辦理海洋教育推廣情形統計



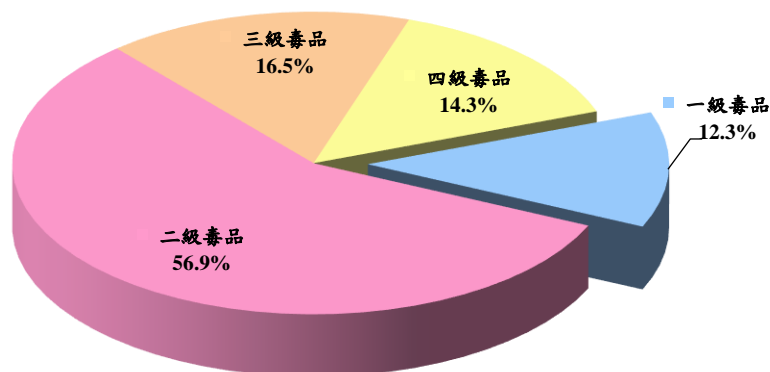
參、海巡業務

海巡業務績效統計依案件類別區分為查獲槍砲彈藥刀械、查獲毒品、查獲私運農林漁畜產品及其他物品、查獲非法入出國、查獲人口販運、查獲經濟犯罪之專案工作、取締非法越區捕魚、維護海域海岸資源、災難救護及服務工作與其他海巡績效等 10 大類，細部報表內容請至本會海巡署官方網站(<https://www.cga.gov.tw/>)參閱。以下僅就查獲毒品、查獲私運農林漁畜產品及其他物品、取締非法越區捕魚、維護海域海岸資源、災難救護及服務工作等類別進行簡要分析。

一、查獲毒品統計

109 年查獲毒品 94 件、8,047.1 公斤，其中，第二級毒品查獲 4,580.3 公斤居首，占 56.9%，逾九成九為安非他命；第三級毒品查獲量 1,325.6 公斤次之，占 16.5%，以查獲喵喵及其半成品為主；第四級毒品查獲量 1,151.1 公斤居第三，占 14.3%，以查獲甲基苯丙酮為主；第一級毒品查獲 990.1 公斤居第四，占 12.3%，全數為查獲海洛英及古柯鹼，分占 61.3%及 38.7%。有關 109 年查獲各類毒品數量結構統計如圖 9。

圖 9 109 年查獲毒品數量結構統計

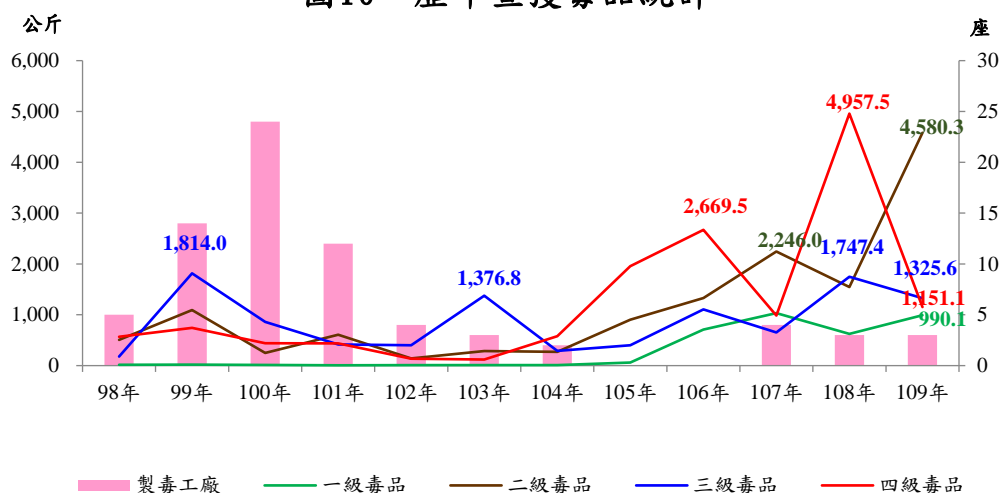


與上年比較，查獲案件數減少 52 件，查獲量減少 826.9 公斤，其中第四級毒品減少 3,806.5 公斤；第三級毒品減少 421.9 公斤；第二級毒品及第一級毒品則分別增加 3,035.1 公斤及 366.4 公斤。

依查獲區域觀察多集中於內陸地區，占 88.3%。若依查獲縣市觀察毒品查獲量，在海峽兩岸共同打擊犯罪與國際合作下，109 年於中國大陸查獲 984.0 公斤；於越南、日本、義大利、菲律賓及泰國查獲 3,766.5 公斤，合占 59.0%。至我國境內查獲者，查獲量逾

100 公斤者，依序為屏東縣(2,064.4 公斤)、臺中市(869.2 公斤)，新北市(104.6 公斤)及嘉義縣(100.8 公斤)，合占 39.0%。有關歷年查獲毒品統計如圖 10。

圖10 歷年查獲毒品統計



二、查獲私運農林漁畜產品及其他物品統計

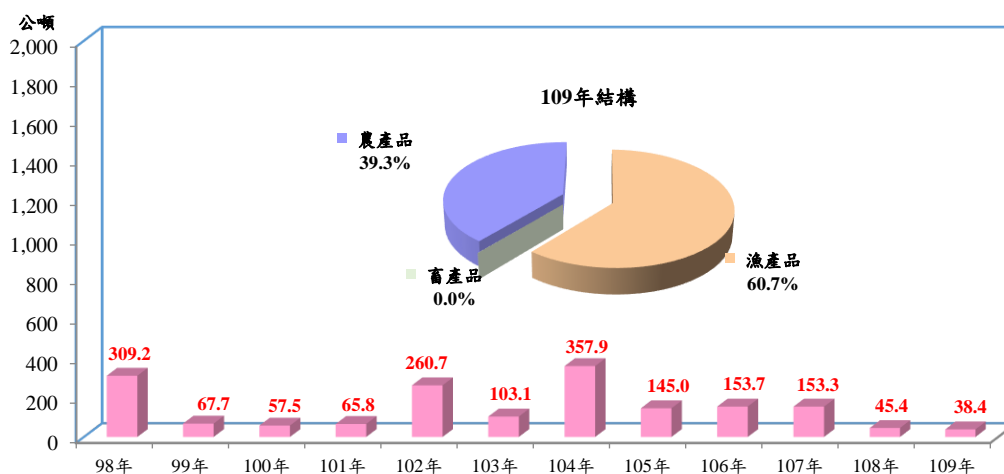
109 年查獲私運農林漁畜產品及其他物品 80 件，較上年減少 75 件。查獲區域主要集中於內陸及港口，分別占 36.3%、33.8%。另依走私來源地及管道觀察，若剔除不明地區及不明管道後，以來自中國大陸 31 件及利用船舶走私 26 件為主。茲依查獲項目分述如下：

(一) 農林漁畜產品

109 年查獲農林漁畜產品計 27 案、38.4 公噸，較上年減少 47 件、7.0 公噸。其中，農產品查獲 15.1 公噸，多以走私中國大陸香菇為主；漁產品查獲 23.0 公噸，以查獲走私沙丁魚為主；畜產品

僅查獲 10.7 公斤。有關歷年查獲農林漁畜產品數量統計如圖 11。

圖 11 歷年查獲農林漁畜產品數量統計

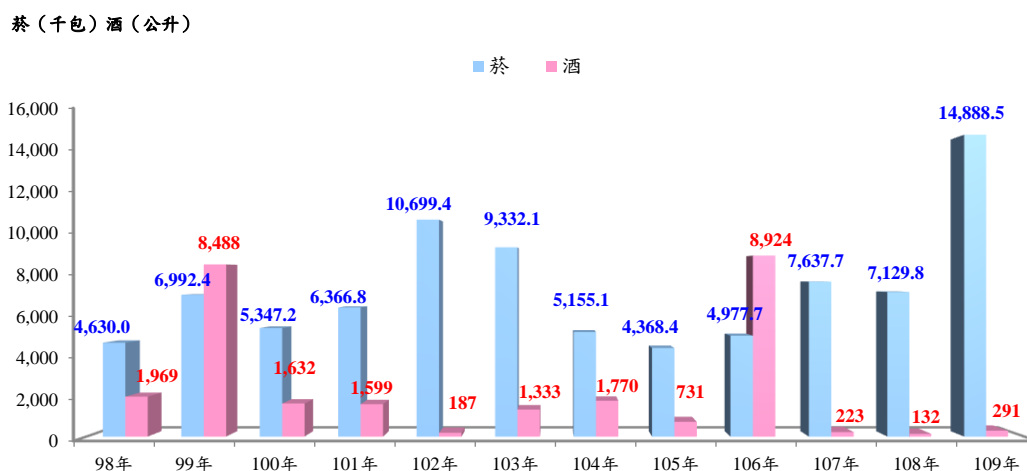


(二) 其他私運物品

查獲其他私運物品主要含走私菸、酒及其他走私物品等。109年查獲走私菸計 14,888.5 千包，較上年增加 7,758.7 千包，其中以查獲大陸菸 12,528.2 千包居冠，占 84.1%；外國菸 2,257.6 千包次之，占 15.2%；本國菸 102.7 千包，僅占 0.7%。若依查獲縣市觀察，查獲前三大縣市依序為澎湖縣查獲 5,555.1 千包，臺中市 5,376.7 千包、連江縣 1,281.0 千包，合占 82.0%。

109年查獲走私酒 291 公升，較上年增加 159 公升。其中，外國酒查獲 269 公升，大陸酒 22 公升。若依查獲縣市觀察，分為連江縣(228 公升)、高雄市(61 公升)及基隆市(2 公升)。有關歷年菸、酒物品數量統計如圖 12。

圖 12 歷年菸、酒物品數量統計

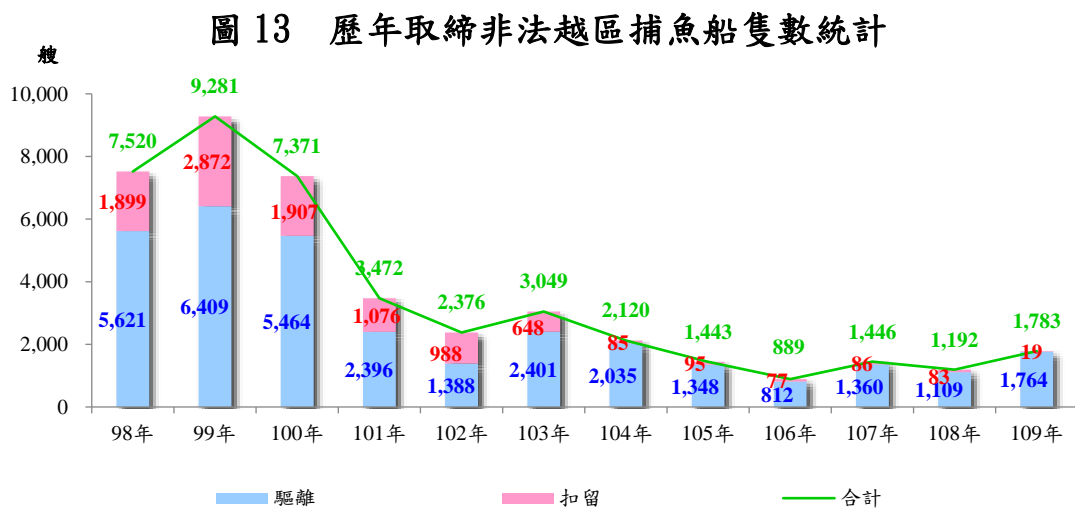


三、取締非法越區捕魚統計

為杜絕中國大陸漁民非法越界捕撈、維護我國海洋生態及漁業資源，確保漁民海上作業安全與權益，109年持續針對大陸漁船越區捕魚熱點海域，運用「先期部署、預置兵力、彈性運用」之原則靈活調度勤務；不定期舉辦區域聯防勤務，適時增援離島執法能量，並就北方三島、中部海域、金馬澎等重點海域執行擴大威力取締專案。另為因應新冠肺炎防疫需求，採取強勢驅離手段，致驅離成效增加、扣留案件減少。

109年取締非法越區捕魚計638件、1,783艘，其中，扣留船隻19艘，皆為大陸籍漁船；驅離船隻1,764艘中，大陸籍漁船1,697艘，占96.2%，外國籍漁船67艘，占3.8%，皆為越南籍。與上年比較，取締非法越區捕魚案件數增加209件、船隻增加591艘，其中，扣留船隻減少64艘，驅離船隻則增加655艘。

若就查獲縣市觀察，扣留船隻中，主要集中於金門縣(7 艘)、澎湖縣及連江縣(各 4 艘)，合計占 78.9%。驅離船隻中，逾百艘大陸籍者，依序為連江縣(400 艘)、新北市(307 艘)、澎湖縣(247 艘)、苗栗縣(170 艘)、桃園市(117 艘)及新竹市(115 艘)，合計占大陸籍船數 79.9%；至外國籍(越南籍)則有 64 艘位於隸屬高雄市之東、南沙海域，占外國籍船數 95.5%。有關歷年取締非法越區捕魚船隻數統計如圖 13。



四、維護海域海岸資源統計

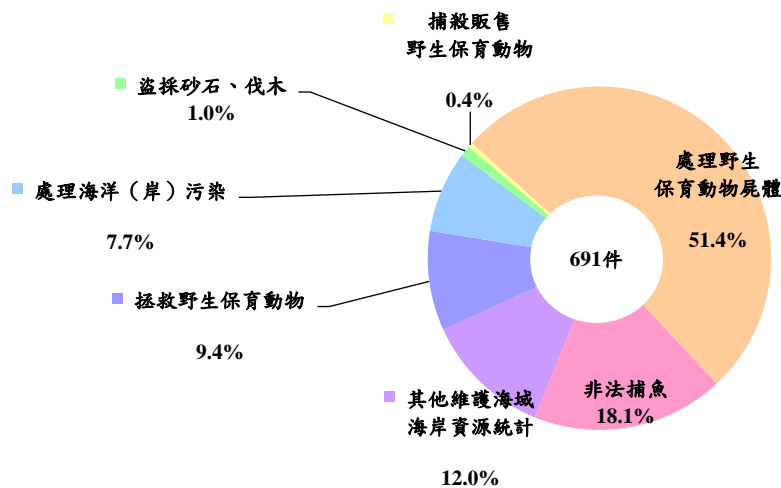
109 年維護海域海岸資源 686 件、查獲嫌犯 271 人，與上年比較，案件數增加 111 件，嫌犯減少 150 人。若加計跨類別案件統計，案件數合計 691 件，較上年增加 116 件，主因海巡署協助海洋保育署，加強海洋保護區巡查，共同守護海洋生態，致處理野生保育動物屍體增加 119 件所致。

若依案件型態觀察，以處理野生保育動物屍體 355 件為大宗，占 51.4%，餘依序為非法捕魚 125 件(18.1%)、其他維護海域海岸

資源統計 83 件(12.0%)、拯救野生保育動物 65 件(9.4%)、處理海洋(岸)污染 53 件(7.7%)、盜採砂石伐木 7 件(1.0%)、捕殺販售野生保育動物 3 件(0.4%)。

依查獲區域觀察以岸際占 59.2%、海域占 20.0%、港口占 19.4% 居前三名。查獲縣市中，以新北市 99 件居冠，澎湖縣 97 件及屏東縣 94 件分居二、三位，案件類型則均以處理野生保育動物屍體案件為主。有關 109 年維護海域海岸資源統計如圖 14。

圖 14 109 年維護海域海岸資源統計



五、災難救護及服務工作統計

109 年執行災難救護及服務工作計 1,187 件，包含救難、救生、其他災難救護及服務工作等 3 類，茲分述如下：

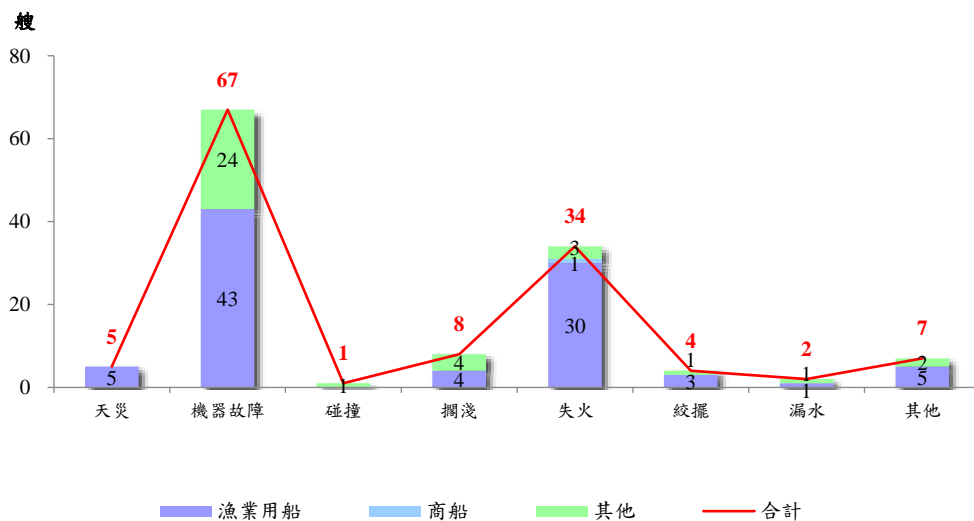
(一) 救難統計

109 年救難案件 121 件，遭難船舶 128 艘、遭難人數 333 人，分較上年增加 11 件、18 艘及減少 85 人。若依事故處理區域觀察，依序以海域、港口及岸際居前三位，其中海域救難案件 86 件(占

71.1%)，遭難船舶 86 艘，遭難人數 275 人；港口 22 件，(18.2%)、29 艘、29 人；岸際 12 件(占 9.9%)、12 艘、28 人。

109 年遭難船舶種類以漁業用之漁船、漁筏及舢舨合計 91 艘居多，占 71.1%。船舶事故原因以機器故障 67 艘為主，占 52.3%，失火 34 艘次之，占 26.6%，擱淺 8 艘再次之，占 6.3%。有關 109 年遭難船舶事故原因統計如圖 15。

圖 15 109 年遭難船舶事故原因統計

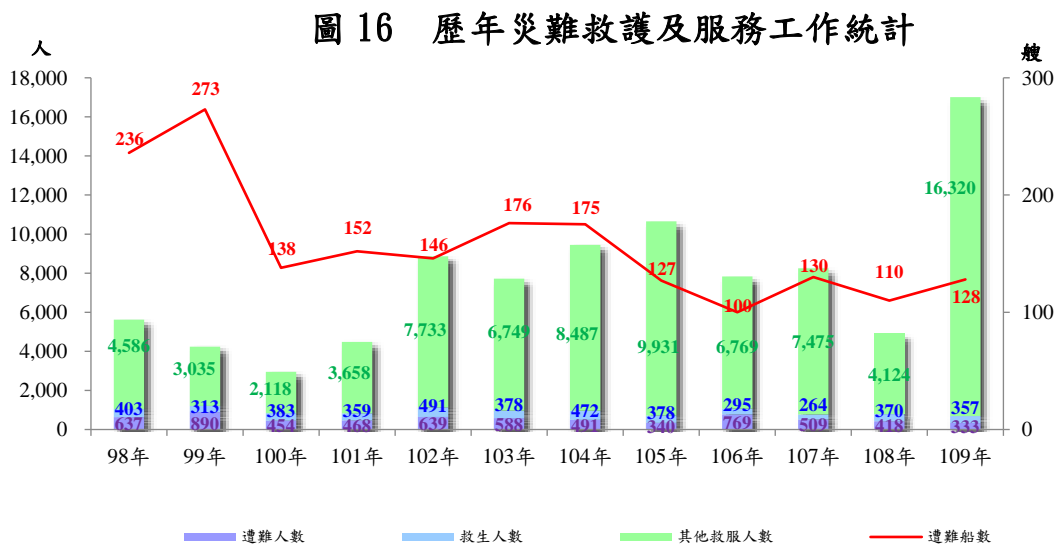


(二) 救生統計

109 年救生案件 261 件，救生人數 357 人。與上年比較，案件數增加 19 件、救生人數減少 13 人。若依事故處理區域觀察，案件主要發生於岸際、海域、港口，三者合占 96.9%。事故處理縣市中，案件逾 20 件以上者，依序為新北市、高雄市、屏東縣、臺東縣及宜蘭縣，合占 52.5%。

(三) 其他災難救護及服務工作統計

109年其他災難救護及服務工作計834件，較上年增加191件；服務人數高達16,320人，較上年增加12,196人，主因為配合戒護各界岸際、海（水）上淨灘、親海等相關活動，其他為民服務、海（水）活動安全維護服務，以及因應港區防疫執檢與臺東蘭嶼物資救援，致旅客輸運及物資救援服務人數增加所致。查處縣市中，以臺東縣113件最多，高雄市85件次之，新北市72件再次之。有關歷年災難救護及服務工作統計如圖16。



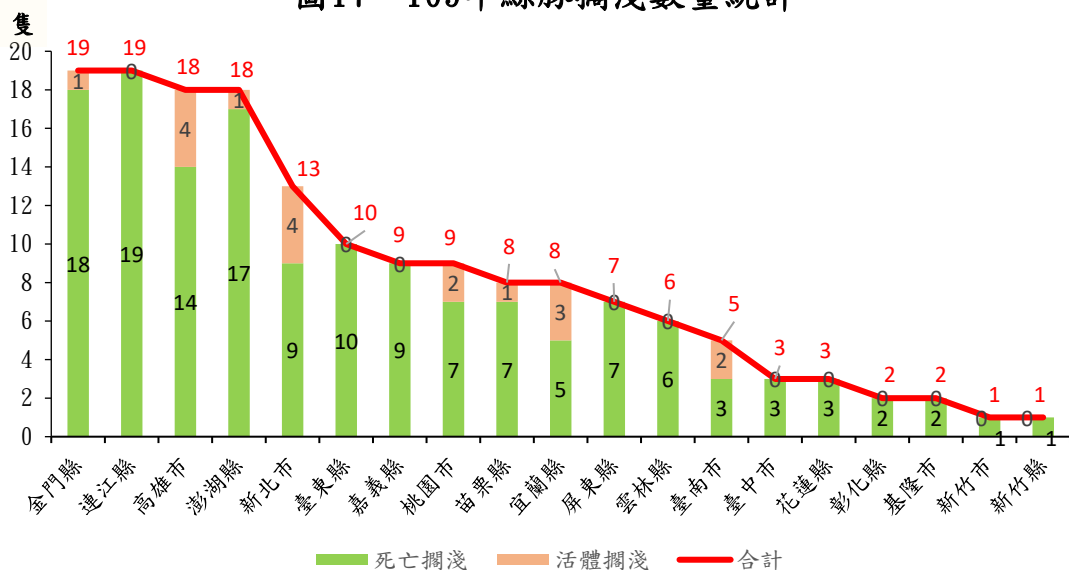
肆、海洋保育

海洋保育業務依案件類別區分為鯨豚擱淺事件統計、海龜擱淺事件統計、海洋廢棄物清理狀況統計、海洋污染事件統計及海域水質監測結果統計等5大類，細部報表內容請至本會海洋保育署官方網站(<https://www.oca.gov.tw/>)參閱，各類別簡要分析如下：

一、鯨豚擱淺事件統計

109 年台灣通報鯨豚擱淺總計 161 隻，其中死亡擱淺 143 隻 (88.8%)，活體擱淺 18 隻 (11.2%)，擱淺數量以金門縣及連江縣各 19 件居冠，澎湖縣及高雄市各 18 件次之、新北市和臺東縣亦超過 10 隻以上。109 年共有 21 種鯨豚擱淺，擱淺最多的前 3 種物種為露脊鼠海豚 46 隻 (28.6%)、小虎鯨 27 隻 (16.8%)、瓶鼻海豚 25 隻 (15.5%)，合計占 60.9%。有關 109 年鯨豚擱淺數量統計如圖 17。

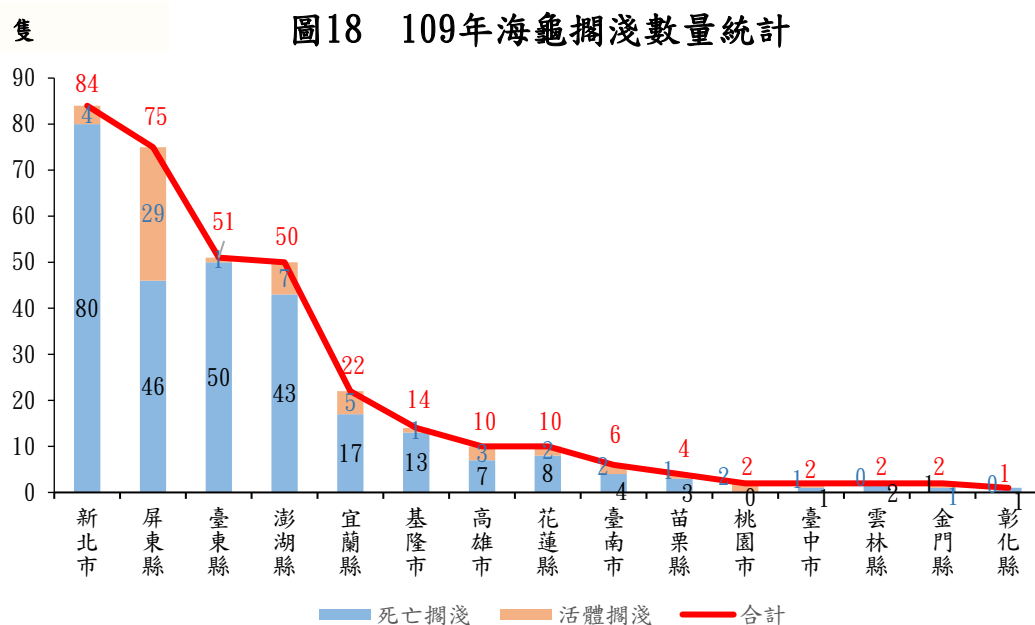
圖17 109年鯨豚擱淺數量統計



二、海龜擱淺事件統計

109 年台灣通報海龜擱淺總計 335 隻，其中死亡擱淺 276 隻 (82.4%)，活體擱淺 59 隻 (17.6%)，擱淺數量以新北市 84 隻最多，屏東縣 75 隻次之，臺東縣 51 隻再次之。109 年共有 5 種海龜擱淺，擱淺最多的前 3 種物種為綠蠟龜 295 隻 (88.1%)、玳瑁 19 隻 (5.7%)、欖蠟龜 10 隻 (3.0%)，合計占 96.8%。活體擱淺中，有 37 隻原地釋回，22 隻收容醫療，其中 7 隻經收容後野放。擱淺月份主要以秋季

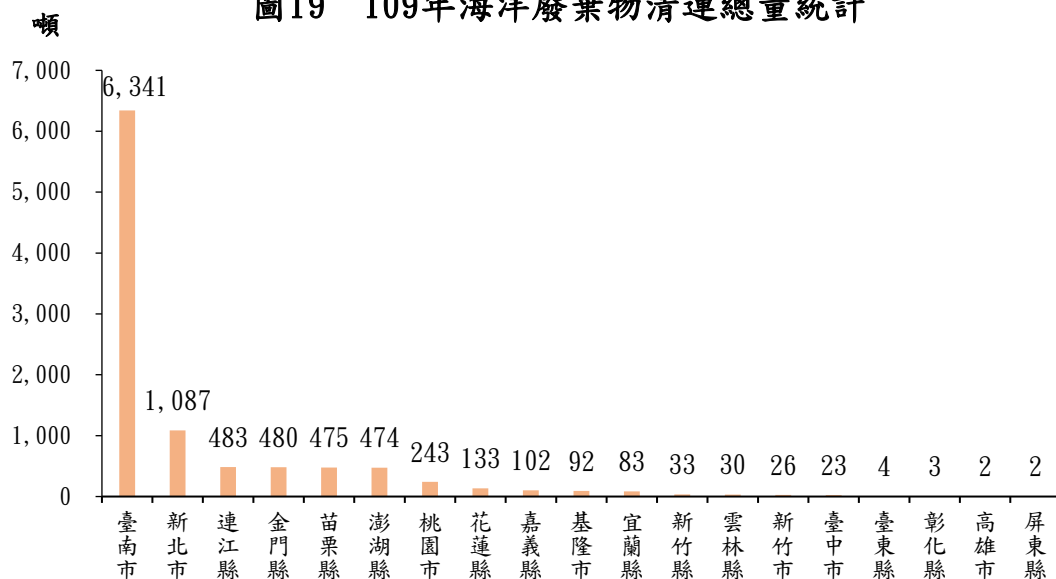
到春季為大宗，109 年 8 月的異常高峰，是因為墾丁發生的 24 隻小海龜集體迷航事件。有關 109 年海龜擱淺數量統計如圖 18。



三、海洋廢棄物清理狀況統計

109 年全國清運海洋廢棄物垃圾總量達 10,115 公噸，海洋廢棄物來源占比分述如下，海漂來源 7,766 公噸，占 76.8%，淨灘來源 2,244 公噸，占 22.2%，海底來源 105 公噸，占 1.0%。109 年各縣市清運總量以臺南市 6,341 公噸最多，占 62.7%；新北市 1,087 公噸次之，占 10.7%；連江縣 483 公噸再次之，占 4.8%。有關 109 年海洋廢棄物清運總量統計如圖 19。

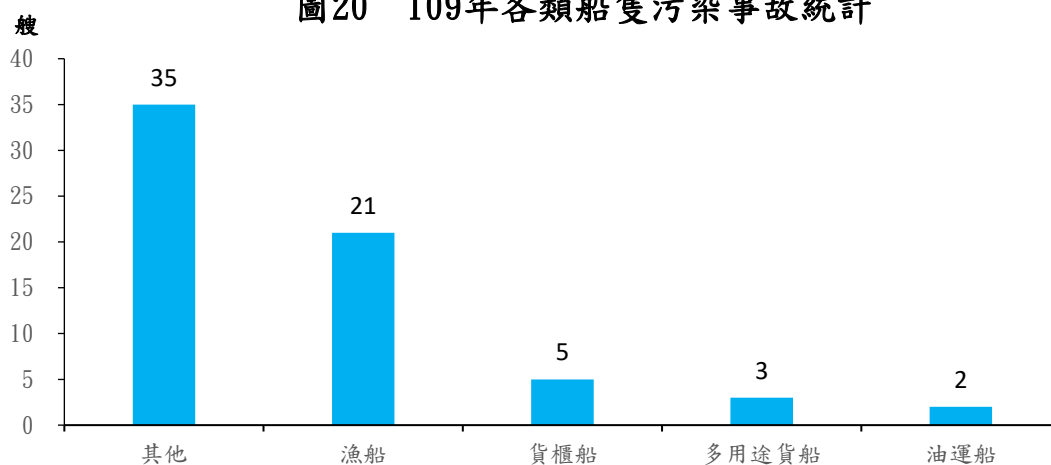
圖19 109年海洋廢棄物清運總量統計



四、海洋污染事件統計

109年海洋污染事件總數為63件，其中海難事件為20件，占31.7%；非海難事件為43件，占68.3%。污染事故總船隻為66艘，其中漁船21艘，占31.8%；貨櫃船5艘，占7.6%；多用途貨船3艘，占4.6%；油運船2艘，占3.0%；其他船隻35艘，占53.0%。有關109年各類船隻污染事故統計如圖20。

圖20 109年各類船隻污染事故統計



五、海域水質監測結果概況

依據 109 年海域水質監測成果資料分析，在我國 105 個海域監測站中，就所監測項目與海域環境分類及海洋環境品質標準相關的酸鹼值 pH、溶氧量、重金屬鎘、鉛、汞、銅、鋅等 7 項統計達成率，監測結果顯示酸鹼值 pH 及銅達成率分別為 99.8%及 99.5%，其餘各項達成率為 100%，整體達成率合計為 99.9%，整體而言 109 年海域水質狀況普遍良好，109 年海域水質狀況與歷年相較顯示水質尚屬穩定。

(本頁空白)

統計表

Statistical Tables

表1 現有員額統計
109年

單位：人

機關別 Agency	編制員額 Organized Staff	預算員額 Budgeted Staff	現有員額 Current Staff				
			合計 Total	軍職人員 Military Personnel			
				小計 Subtotal	志願役 Voluntary Military	義務役 Compulsory Military	
總計 Total	小計 Subtotal		12,162	8,517	8,517	-	
	男 Male	13,806	12,974	10,528	7,382	7,382	-
	女 Female			1,634	1,135	1,135	-
海洋委員會 Ocean Affairs Council	小計 Subtotal	147	135	123	14	14	-
	男 Male			86	12	12	-
	女 Female			37	2	2	-
海洋保育署 Ocean Conservation Administration	小計 Subtotal	103	133	84	-	-	-
	男 Male			35	-	-	-
	女 Female			49	-	-	-
國家海洋研究院 National Academy of Marine Research	小計 Subtotal	80	80	76	-	-	-
	男 Male			41	-	-	-
	女 Female			35	-	-	-
海巡署及所屬 Coast Guard Administration and its Subordinates	小計 Subtotal			11,879	8,503	8,503	-
	男 Male	13,476	12,626	10,366	7,370	7,370	-
	女 Female			1,513	1,133	1,133	-
海巡署 Coast Guard Administration	小計 Subtotal			1,289	1,088	1,088	-
	男 Male	1,614	1,379	1,029	899	899	-
	女 Female			260	189	189	-
北部分署 Northern Branch	小計 Subtotal			1,430	1,414	1,414	-
	男 Male	1,679	1,546	1,253	1,244	1,244	-
	女 Female			177	170	170	-
中部分署 Central Branch	小計 Subtotal			1,139	1,114	1,114	-
	男 Male	1,279	1,216	959	948	948	-
	女 Female			180	166	166	-
南部分署 Southern Branch	小計 Subtotal			1,694	1,668	1,668	-
	男 Male	1,955	1,829	1,409	1,398	1,398	-
	女 Female			285	270	270	-
東部分署 Eastern Branch	小計 Subtotal			792	775	775	-
	男 Male	911	850	688	678	678	-
	女 Female			104	97	97	-
金馬澎分署 Kinmen-Matsu-Penghu Branch	小計 Subtotal			1,480	1,447	1,447	-
	男 Male	1,654	1,562	1,296	1,276	1,276	-
	女 Female			184	171	171	-
東南沙分署 Dongsha-Nansha Branch	小計 Subtotal			511	496	496	-
	男 Male	528	497	479	469	469	-
	女 Female			32	27	27	-
艦隊分署 Fleet Branch	小計 Subtotal			2,788	53	53	-
	男 Male	2,961	2,948	2,610	52	52	-
	女 Female			178	1	1	-
偵防分署 Investigation Branch	小計 Subtotal			687	401	401	-
	男 Male	797	720	588	366	366	-
	女 Female			99	35	35	-
教育訓練測考中 心 Education, Training & Testing Centing	小計 Subtotal			69	47	47	-
	男 Male	98	79	55	40	40	-
	女 Female			14	7	7	-

附註：海巡署及所屬現有員額配合勤務需要，可於總員額下互相調整。

Table 1 The Statistics of Current Staff
2020

Unit : Person

文職人員 Civil Servants						
小計 Subtotal	警察人員 Police Officers	一般公務人員 General Public Servants	關務人員 Customs Officers	技工 Mechanics	工友 Janitors	約聘僱人員 Contracted Employees
3,645	2,303	1,004	77	81	9	171
3,146	2,174	666	77	70	2	157
499	129	338	-	11	7	14
109	23	83	-	3	-	-
74	21	52	-	1	-	-
35	2	31	-	2	-	-
84	-	78	-	2	2	2
35	-	33	-	1	1	-
49	-	45	-	1	1	2
76	-	74	-	1	1	-
41	-	41	-	-	-	-
35	-	33	-	1	1	-
3,376	2,280	769	77	75	6	169
2,996	2,153	540	77	68	1	157
380	127	229	-	7	5	12
201	69	131	1	-	-	-
130	62	67	1	-	-	-
71	7	64	-	-	-	-
16	5	11	-	-	-	-
9	5	4	-	-	-	-
7	-	7	-	-	-	-
25	4	21	-	-	-	-
11	4	7	-	-	-	-
14	-	14	-	-	-	-
26	6	20	-	-	-	-
11	6	5	-	-	-	-
15	-	15	-	-	-	-
17	2	15	-	-	-	-
10	2	8	-	-	-	-
7	-	7	-	-	-	-
33	15	18	-	-	-	-
20	15	5	-	-	-	-
13	-	13	-	-	-	-
15	3	12	-	-	-	-
10	3	7	-	-	-	-
5	-	5	-	-	-	-
2,735	2,127	282	76	75	6	169
2,558	2,011	245	76	68	1	157
177	116	37	-	7	5	12
286	41	245	-	-	-	-
222	38	184	-	-	-	-
64	3	61	-	-	-	-
22	8	14	-	-	-	-
15	7	8	-	-	-	-
7	1	6	-	-	-	-

Remark: The current staff of the Coast Guard Administration and its subordinates can be mutually adjusted under the total staff in collaboration with the duty demands.

表2 委託研究計畫統計
109年

單位：件次、千元

機關別 Agency	合計 Total			基礎研究 Fundamental Research			應用研究 Applied Research		
	案件數 No. of Cases	金額 Amount	具體建議 項數 Specific Items of Suggestions	案件數 No. of Cases	金額 Amount	具體建議 項數 Specific Items of Suggestions	案件數 No. of Cases	金額 Amount	具體建議 項數 Specific Items of Suggestions
合計 Total	46	218,299	242	15	26,964	107	28	185,453	124
海洋委員會 Ocean Affairs Council	24	170,200	145	10	12,643	83	14	157,557	62
海巡署及所屬 Coast Guard Administration and its Subordinates	-	-	-	-	-	-	-	-	-
海洋保育署 Ocean Conservation Administration	-	-	-	-	-	-	-	-	-
國家海洋研究 院 National Academy of Marine Research	22	48,099	97	5	14,321	24	14	27,896	62

Table 2 Commissioned Research Program Statistics
2020

Unit : Cases、thousand-dollars

技術發展 Technical Development			商品化 Commercialization			其他 Others		
案件數 No. of Cases	金額 Amount	具體建議 項數 Specific Items of Suggestions	案件數 No. of Cases	金額 Amount	具體建議 項數 Specific Items of Suggestions	案件數 No. of Cases	金額 Amount	具體建議 項數 Specific Items of Suggestions
-	-	-	-	-	-	3	5,882	11
-	-	-	-	-	-	-	-	-
-	-	-	-	-	-	-	-	-
-	-	-	-	-	-	-	-	-
-	-	-	-	-	-	3	5,882	11

表3 補（捐）助海洋事務研究活動統計
109年

單位：元

補(捐)助對象 Target Receiving Subsidy (Donation)	合計 Total		成果發表會 Outcome Presentation		論壇 Forum	
	案件數 No. of Cases	金額 Amount	案件數 No. of Cases	金額 Amount	案件數 No. of Cases	金額 Amount
合計 Total	10	1,030,000	1	200,000	4	360,000
國立大學 (一般大學) National University (General University)	4	400,000	-	-	2	200,000
國立大學 (技專校院) National University (Technical College)	4	460,000	1	200,000	2	160,000
私立大學 (一般大學) Private University (General University)	-	-	-	-	-	-
私立大學 (技專校院) Private University (Technical College)	1	20,000	-	-	-	-
學術機構 Academic Institution	1	150,000	-	-	-	-

Table 3 Statistics of Subsidy (Donation) for Research Activities of
Graduate Institute of Marine Affairs
2020

Unit : dollars

研習會 Seminar		研討會 Discussion Forum		培力營 Empowerment Camp		其他 Others	
案件數 No. of Cases	金額 Amount	案件數 No. of Cases	金額 Amount	案件數 No. of Cases	金額 Amount	案件數 No. of Cases	金額 Amount
1	150,000	3	300,000	1	20,000	-	-
-	-	2	200,000	-	-	-	-
-	-	1	100,000	-	-	-	-
-	-	-	-	-	-	-	-
-	-	-	-	1	20,000	-	-
1	150,000	-	-	-	-	-	-

表4 補助地方政府推動海洋事務案件統計

109年

單位：件次、元

縣市別 County/City	補助類別 Category of Subsidy		
	海洋資源開發、環境維護管理與 產業發展之調查、研究與推動 Marine Resource Development, Survey on Environment Maintenance Management and Industry Development, Research and Promotion	海洋觀光遊憩產業之推動與發展 Promotion and Development of Marine Tourism and Recreation	海洋教育、生態旅遊及海洋文化 之推動、培力與發展 Promotion, Empowerment and Development of Marine Education, Ecology Tour, and Marine Culture
	案件數 No. of Cases	案件數 No. of Cases	案件數 No. of Cases
	金額 Amount	金額 Amount	金額 Amount
合計 Total	15	13	13
	26,312,122	26,861,664	17,243,396
基隆市 Keelung City	1	-	1
	340,000	-	500,000
新北市 New Taipei City	-	-	1
	-	-	1,270,000
桃園市 Taoyuan City	-	-	1
	-	-	1,240,000
宜蘭縣 Yilan County	-	-	2
	-	-	2,530,000
新竹縣 Hsinchu County	2	-	-
	2,053,600	-	-
苗栗縣 Miaoli County	-	3	1
	-	5,755,110	2,196,071
彰化縣 Changhua County	-	-	1
	-	-	1,368,588
雲林縣 Yunlin County	-	1	-
	-	1,769,150	-

**Table 4 Statistics of Subsidized Marine Affairs Projects Promoted by
Local Governments
2020**

Unit : Cases , dollars

			合計 Total
海岸與城市港灣景觀環境優化之 推動與發展 Promotion and Development of Costal and Urban Harbor Landscape Environment Optimization	推動海域安全相關活動計畫 Promotion of Sea Area Safety-related Event Program	其他 Others	
案件數 No. of Cases	案件數 No. of Cases	案件數 No. of Cases	案件數 No. of Cases
金額 Amount	金額 Amount	金額 Amount	金額 Amount
-	13	-	54
-	8,830,463	-	79,247,645
-	1	-	3
-	734,400	-	1,574,400
-	1	-	2
-	498,890	-	1,768,890
-	-	-	1
-	-	-	1,240,000
-	1	-	3
-	744,600	-	3,274,600
-	-	-	2
-	-	-	2,053,600
-	-	-	4
-	-	-	7,951,181
-	-	-	1
-	-	-	1,368,588
-	1	-	2
-	730,915	-	2,500,065

表4 補助地方政府推動海洋事務案件統計(續)

109年

單位：件次、元

縣市別 County/City	補助類別 Category of Subsidy		
	海洋資源開發、環境維護管理與 產業發展之調查、研究與推動 Marine Resource Development, Survey on Environment Maintenance Management and Industry Development, Research and Promotion	海洋觀光遊憩產業之推動與發展 Promotion and Development of Marine Tourism and Recreation	海洋教育、生態旅遊及海洋文化 之推動、培力與發展 Promotion, Empowerment and Development of Marine Education, Ecology Tour, and Marine Culture
	案件數 No. of Cases	案件數 No. of Cases	案件數 No. of Cases
	金額 Amount	金額 Amount	金額 Amount
臺中市 Taichung City	-	1	-
	-	1,997,600	
台南市 Tainan City	2	-	1
	5,340,000	-	2,200,000
高雄市 Kaohsiung City	-	4	1
	-	6,540,000	150,000
屏東縣 Pingtung County	3	1	
	7,073,140	3,779,804	
台東縣 Taitung County	2	1	
	3,081,011	3,000,000	
花蓮縣 Hualien County	1	1	1
	2,402,550	1,500,000	1,899,000
澎湖縣 Penghu County	1	1	1
	3,380,000	2,520,000	1,000,000
連江縣 Lienchiang County	1	-	1
	1,663,064	-	2,429,737
金門縣 Kinmen County	2	-	1
	978,757	-	460,000

Table 4 Statistics of Subsidized Marine Affairs Projects Promoted by
Local Governments(Cont)
2020

Unit : Cases , dollars

			合計 Total
海岸與城市港灣景觀環境優化之 推動與發展 Promotion and Development of Costal and Urban Harbor Landscape Environment Optimization	推動海域安全相關活動計畫 Promotion of Sea Area Safety-related Event Program	其他 Others	
案件數 No. of Cases	案件數 No. of Cases	案件數 No. of Cases	案件數 No. of Cases
金額 Amount	金額 Amount	金額 Amount	金額 Amount
-	1	-	2
-	680,400	-	2,678,000
-	2	-	5
-	930,400	-	8,470,400
-	2	-	7
-	1,540,196	-	8,230,196
-	1	-	5
-	1,154,250	-	12,007,194
-	1	-	4
-	850,500	-	6,931,511
-	2	-	5
-	965,912	-	6,767,462
-	-	-	3
-	-	-	6,900,000
-	-	-	2
-	-	-	4,092,801
-	-	-	3
-	-	-	1,438,757

表5 參與國際會議及交流活動統計—按月份分

109年

單位：場次、人次

月分別 Month	合計 Total		參加國際會議 Participation in International Conference		參加國際交流 Participation in International			
	場次 Session	人次 Participants	場次 Session	人次 Participants	小計 Subtotal		出國參訪、考察 Overseas Visit, Survey	
					場次 Session	人次 Participants	場次 Session	人次 Participants
合計 Total	36	1,171	7	42	29	1,129	-	-
1月 January	-	-	-	-	-	-	-	-
2月 February	5	39	2	3	3	36	-	-
3月 March	-	-	-	-	-	-	-	-
4月 April	-	-	-	-	-	-	-	-
5月 May	3	59	1	22	2	37	-	-
6月 June	3	55	-	-	3	55	-	-
7月 July	1	1	-	-	1	1	-	-
8月 August	-	-	-	-	-	-	-	-
9月 September	3	27	1	1	2	26	-	-
10月 October	1	14	1	14	-	-	-	-
11月 November	18	895	2	2	16	893	-	-
12月 December	2	81	-	-	2	81	-	-

Table 5 Statistics of Participation in International Conference and Communication Event - According to the Months
2020

Unit : Session 、Participants

活動

Communication Event

出國進修、研習、訓練 Overseas Advanced Study,		出國談判、業務洽談 Overseas Negotiation, Business Discussion		國際性研討會或論壇 International Seminar or Forum		其他國際交流活動 Other International Communication Event	
場次 Session	人次 Participants	場次 Session	人次 Participants	場次 Session	人次 Participants	場次 Session	人次 Participants
-	-	2	14	14	752	13	363
-	-	-	-	-	-	-	-
-	-	1	3	1	1	1	32
-	-	-	-	-	-	-	-
-	-	-	-	-	-	-	-
-	-	-	-	1	3	1	34
-	-	-	-	-	-	3	55
-	-	-	-	1	1	-	-
-	-	-	-	-	-	-	-
-	-	1	11	-	-	1	15
-	-	-	-	-	-	-	-
-	-	-	-	11	747	5	146
-	-	-	-	-	-	2	81

表5 參與國際會議及交流活動統計—按月份分(續1)

本機關辦理

109年

單位：場次、人次

月分別 Month	合計 Total		參加國際會議 Participation in International Conference		參加國際交流 Participation in International			
	場次 Session	人次 Participants	場次 Session	人次 Participants	小計 Subtotal		出國參訪、考察 Overseas Visit, Survey	
					場次 Session	人次 Participants	場次 Session	人次 Participants
合計 Total	14	1,063	1	22	13	1,041	-	-
1月 January	-	-	-	-	-	-	-	-
2月 February	1	32	-	-	1	32	-	-
3月 March	-	-	-	-	-	-	-	-
4月 April	-	-	-	-	-	-	-	-
5月 May	1	22	1	22	-	-	-	-
6月 June	3	55	-	-	3	55	-	-
7月 July	-	-	-	-	-	-	-	-
8月 August	-	-	-	-	-	-	-	-
9月 Septemper	2	26	-	-	2	26	-	-
10月 October	-	-	-	-	-	-	-	-
11月 November	6	852	-	-	6	852	-	-
12月 December	1	76	-	-	1	76	-	-

Table 5 Statistics of Participation in International Conference and Communication Event - According to the Months(Cont.1)
Organized by Our Institution

2020

Unit : Session、Participants

活動

Communication Event

出國進修、研習、訓練 Overseas Advanced Study, Workshop, Training		出國談判、業務洽談 Overseas Negotiation, Business Discussion		國際性研討會或論壇 International Seminar or Forum		其他國際交流活動 Other International Communication Event	
場次 Session	人次 Participants	場次 Session	人次 Participants	場次 Session	人次 Participants	場次 Session	人次 Participants
-	-	1	11	4	722	8	308
-	-	-	-	-	-	-	-
-	-	-	-	-	-	1	32
-	-	-	-	-	-	-	-
-	-	-	-	-	-	-	-
-	-	-	-	-	-	-	-
-	-	-	-	-	-	3	55
-	-	-	-	-	-	-	-
-	-	-	-	-	-	-	-
-	-	1	11	-	-	1	15
-	-	-	-	-	-	-	-
-	-	-	-	4	722	2	130
-	-	-	-	-	-	1	76

表5 參與國際會議及交流活動統計—按月份分(續2完)

非本機關辦理

109年

單位：場次、人次

月分別 Month	合計 Total		參加國際會議 Participation in International Conference		參加國際交流 Participation in International			
	場次 Session	人次 Participants	場次 Session	人次 Participants	小計 Subtotal		出國參訪、考察 Overseas Visit, Survey	
					場次 Session	人次 Participants	場次 Session	人次 Participants
合計 Total	22	108	6	20	16	88	-	-
1月 January	-	-	-	-	-	-	-	-
2月 February	4	7	2	3	2	4	-	-
3月 March	-	-	-	-	-	-	-	-
4月 April	-	-	-	-	-	-	-	-
5月 May	2	37	-	-	2	37	-	-
6月 June	-	-	-	-	-	-	-	-
7月 July	1	1	-	-	1	1	-	-
8月 August	-	-	-	-	-	-	-	-
9月 September	1	1	1	1	-	-	-	-
10月 October	1	14	1	14	-	-	-	-
11月 November	12	43	2	2	10	41	-	-
12月 December	1	5	-	-	1	5	-	-

Table 5 Statistics of Participation in International Conference and Communication Event - According to the Months(Cont.2,End)
Not Organized by Our Institution

2020

Unit : Session 、Participants

活動

Communication Event

出國進修、研習、訓練 Overseas Advanced Study, Workshop, Training		出國談判、業務洽談 Overseas Negotiation, Business Discussion		國際性研討會或論壇 International Seminar or Forum		其他國際交流活動 Other International Communication Event	
場次 Session	人次 Participants	場次 Session	人次 Participants	場次 Session	人次 Participants	場次 Session	人次 Participants
-	-	1	3	10	30	5	55
-	-	-	-	-	-	-	-
-	-	1	3	1	1	-	-
-	-	-	-	-	-	-	-
-	-	-	-	-	-	-	-
-	-	-	-	1	3	1	34
-	-	-	-	-	-	-	-
-	-	-	-	1	1	-	-
-	-	-	-	-	-	-	-
-	-	-	-	-	-	-	-
-	-	-	-	7	25	3	16
-	-	-	-	-	-	1	5

表6 參與國際會議及交流活動統計—按機關分

109年

單位：場次、人次

月分別 Month	合計 Total		參加國際會議 Participation in International Conference		參加國際交流 Participation in International			
	場次 Session	人次 Participants	場次 Session	人次 Participants	小計 Subtotal		出國參訪、考察 Overseas Visit, Survey	
					場次 Session	人次 Participants	場次 Session	人次 Participants
合計 Total	36	1,171	7	42	29	1,129	-	-
海洋委員會 Ocean Affairs Council	15	863	4	39	11	824	-	-
海巡署及所屬 Coast Guard Administration and its Subordinates	6	19	3	3	3	16	-	-
海洋保育署 Ocean Conservation Administration	5	50	-	-	5	50	-	-
國家海洋研究院 National Academy of Marine Research	10	239	-	-	10	239	-	-

Table 6 Statistics of Participation in International Conference and
Communication Event - According to Agency
2020

Unit : Session、Participants

活動

Communication Event

出國進修、研習、訓練 Overseas Advanced Study,		出國談判、業務洽談 Overseas Negotiation, Business Discussion		國際性研討會或論壇 International Seminar or Forum		其他國際交流活動 Other International Communication Event	
場次 Session	人次 Participants	場次 Session	人次 Participants	場次 Session	人次 Participants	場次 Session	人次 Participants
-	-	2	14	14	752	13	363
-	-	1	3	9	745	1	76
-	-	-	-	-	-	3	16
-	-	1	11	3	5	1	34
-	-	-	-	2	2	8	237

表6 參與國際會議及交流活動統計—按機關分(續1)

本機關辦理

109年

單位：場次、人次

月分別 Month	合計 Total		參加國際會議 Participation in International Conference		參加國際交流 Participation in International			
	場次 Session	人次 Participants	場次 Session	人次 Participants	小計 Subtotal		出國參訪、考察 Overseas Visit, Survey	
					場次 Session	人次 Participants	場次 Session	人次 Participants
合計 Total	14	1,063	1	22	13	1,041	-	-
海洋委員會 Ocean Affairs Council	6	820	1	22	5	798	-	-
海巡署及所屬 Coast Guard Administration and its Subordinates	-	-	-	-	-	-	-	-
海洋保育署 Ocean Conservation Administration	5	50	-	-	1	11	-	-
國家海洋研究院 National Academy of Marine Research	10	239	-	-	7	232	-	-

Table 6 Statistics of Participation in International Conference and Communication
Event - According to Agency(Cont.1)
Organized by Our Institution
2020

Unit : Session、Participants

活動

Communication Event

出國進修、研習、訓練 Overseas Advanced Study, Workshop, Training		出國談判、業務洽談 Overseas Negotiation, Business Discussion		國際性研討會或論壇 International Seminar or Forum		其他國際交流活動 Other International Communication Event	
場次 Session	人次 Participants	場次 Session	人次 Participants	場次 Session	人次 Participants	場次 Session	人次 Participants

- - 1 11 4 722 8 308

- - - - 4 722 1 76

- - - - - - - -

- - 1 11 - - - -

- - - - - - 7 232

表6 參與國際會議及交流活動統計—按機關分(續2完)

非本機關辦理

109年

單位：場次、人次

月分別 Month	合計 Total		參加國際會議 Participation in International Conference		參加國際交流 Participation in International			
	場次 Session	人次 Participants	場次 Session	人次 Participants	小計 Subtotal		出國參訪、考察 Overseas Visit, Survey	
					場次 Session	人次 Participants	場次 Session	人次 Participants
合計 Total	22	108	6	20	16	88	-	-
海洋委員會 Ocean Affairs Council	9	43	3	17	6	26	-	-
海巡署及所屬 Coast Guard Administration and its Subordinates	6	19	3	3	3	16	-	-
海洋保育署 Ocean Conservation Administration	4	39	-	-	4	39	-	-
國家海洋研究院 National Academy of Marine Research	3	7	-	-	3	7	-	-

Table 6 Statistics of Participation in International Conference and Communication Event - According to Agency(Cont.2,End)
Not Organized by Our Institution
2020

Unit : Session、Participants

活動

Communication Event

出國進修、研習、訓練 Overseas Advanced Study, Workshop, Training		出國談判、業務洽談 Overseas Negotiation, Business Discussion		國際性研討會或論壇 International Seminar or Forum		其他國際交流活動 Other International Communication Event	
場次 Session	人次 Participants	場次 Session	人次 Participants	場次 Session	人次 Participants	場次 Session	人次 Participants

- - 1 3 10 30 5 55

- - 1 3 5 23 - -

- - - - - - 3 16

- - - - 3 5 1 34

- - - - 2 2 1 5

表7 外賓接待統計—按月份分

109年

單位：件次、人次

月分別 Month	合計 Total			
	接待次數 Number of Hosting	接待人數 Number of Hosted People		
		小計 Subtotal	男 Male	女 Female
合計 Total	60	149	111	38
1月 January	13	20	15	5
2月 February	7	15	11	4
3月 March	9	23	16	7
4月 April	5	5	5	-
5月 May	4	8	4	4
6月 June	8	30	23	7
7月 July	-	-	-	-
8月 August	1	1	1	-
9月 Septemper	1	2	2	-
10月 October	4	7	7	-
11月 November	6	28	20	8
12月 December	2	10	7	3

Table 7 Statistics of Hosting Foreign Guests - According to the Months
2020

Unit : Cases、Participants

一般參訪 General Visits				實質交流 Substantial Communication			
接待次數 Number of Hosting	接待人數 Number of Hosted People			接待次數 Number of Hosting	接待人數 Number of Hosted People		
	小計 Subtotal	男 Male	女 Female		小計 Subtotal	男 Male	女 Female
37	88	60	28	23	61	51	10
13	20	15	5	-	-	-	-
-	-	-	-	7	15	11	4
8	21	14	7	1	2	2	-
-	-	-	-	5	5	5	-
1	3	1	2	3	5	3	2
6	21	15	6	2	9	8	1
-	-	-	-	-	-	-	-
-	-	-	-	1	1	1	-
1	2	2	-	-	-	-	-
3	4	4	-	1	3	3	-
4	12	7	5	2	16	13	3
1	5	2	3	1	5	5	-

表8 外賓接待統計—按機關分
109年

單位：件次、人次

機關別 Agency	合計 Total			
	接待次數 Number of Hosting	接待人數 Number of Hosted People		
		小計 Subtotal	男 Male	女 Female
合計 Total	60	149	111	38
海洋委員會 Ocean Affairs Council	11	54	32	22
海巡署及所屬 Coast Guard Administration and its Subordinates	43	81	74	7
海洋保育署 Ocean Conservation Administration	3	11	2	9
國家海洋研究 院 National Academy of Marine Research	3	3	3	-

Table 8 Statistics of Hosting Foreign Guests - According to Agency

2020

Unit : Cases、Participants

一般參訪 General Visits				實質交流 Substantial Communication			
接待次數 Number of Hosting	接待人數 Number of Hosted People			接待次數 Number of Hosting	接待人數 Number of Hosted People		
	小計 Subtotal	男 Male	女 Female		小計 Subtotal	男 Male	女 Female
37	88	60	28	23	61	51	10
7	40	25	15	4	14	7	7
25	36	30	6	18	45	44	1
2	9	2	7	1	2	-	2
3	3	3	-	-	-	-	-

表9 辦理海洋教育推廣情形統計

109年

單位：場次、人次

類別 Category	辦理場次 Organized Session	合計 Total			政府機關 Governmental Agency	
		小計 Subtotal	男 Male	女 Female	小計 Subtotal	男 Male
合計 Total	440	42,107	22,275	19,832	11,524	7,257
教育訓練 Educational Training	259	6,254	4,651	1,603	4,438	3,450
研討會及論壇 Seminar and Forum	17	2,307	1,483	824	1,298	825
專題演講 Keynote Speech	51	1,981	1,196	785	1,407	837
其他 Others	113	31,565	14,945	16,620	4,381	2,145

Table 9 Statistics of Promotional Status for Organizing
Marine Education
2020

Unit : Session 、 Participants

	學校及學術研究機構 School and Academic Research			其他 Others		
女 Female	小計 Subtotal	男 Male	女 Female	小計 Subtotal	男 Male	女 Female
4,267	3,114	1,575	1,539	27,469	13,443	14,026
988	593	250	343	1,223	951	272
473	433	276	157	576	382	194
570	319	211	108	255	148	107
2,236	1,769	838	931	25,415	11,962	13,453

(本頁空白)

附錄

Appendix

附錄 名詞解釋

Appendix Explanation of Terminologies

項 目 Item	說 明 Explanation
委託研究計畫 Commissioned Research Program	<p>以政府資源作為研究經費，委託大專院校、研究機構、團體或個人執行具研究性質之計畫，其研究成果可作為業務精進、政策研擬參考或提升國家科學技術者屬之。</p> <p>Using governmental resources as the research budget, college and university, research institution, groups or individuals are commissioned to carry out research projects, where the research outcome can be used as reference for business improvement, policy stipulation or to enhance national scientific technology.</p>
基礎研究 Fundamental Research	<p>為建立理論或學說所作之研究。</p> <p>Research conducted for the establishment of theory or philosophy.</p>
應用研究 Applied Research	<p>為解決實務工作中所發生問題，以實用性為目的之研究。</p> <p>Research with practicality as the goal, to solve issues occurred in actual tasks.</p>
技術發展 Technical Development	<p>以系統方法為依據，所作的創造性工作。其目的在增進有關人類，文化與社會方面的知識，以及利用此等知識累積而產生的新應用。</p> <p>Creative work conducted based on systematic method. The objective is to improve knowledge towards human, culture and society, as well as to utilize the new applications resulted from the accumulation of such knowledge.</p>
商品化 Commercialization	<p>將研究發展成果轉化為實際之生產或利用之產品。</p> <p>Transform research outcome into actual produced or utilized product.</p>
補（捐）助海洋事務研究活動 Subsidy (Donation) for Research	<p>依據本會補捐助海洋事務研究活動作業要點，向本會申請核准且完成補（捐）助經費結報之海洋事務研究</p>

項 目 Item	說 明 Explanation
Activities of Graduate Institute of Marine Affairs	活動案件屬之。 According to the operating key points for the subsidy provided by us for marine affairs research event, the marine affairs research event projects that have been applied to us and have been approved and completed with the subsidy (donation) budget report.
補 (捐) 助對象 Target Receiving Subsidy (Donation)	係指受補 (捐) 助研究活動之申請單位。 Referring to the name of the target receiving the subsidy (donation) for the research event.
國際會議 International Conference	屬國際會議協會(ICCA)認可之會議(規模達 50 人), 或符合與會人員需來自 3 個(含)以上國家或地區之國際性會議;但依各會議執行計畫之定義或申請條件規定者,則不受前述限制。 Conference (reaching 50 people) acknowledged by International Congress and Convention Association (ICCA), or international conference conforming to the requirement where the participants come from 3 (inclusive) or more nations or regions; however, it is not restricted by the aforementioned restrictions according to the definition of the programs carried out by the various conferences or the application criteria.
國際性研討會、論壇或其他國際交流活動 International Seminar, Forum, or Other International Communication Event	International seminar, forum, or other international communication event where participants need to come from 3 (inclusive) or more nations or regions.
外賓 Foreign Guests	指來自他國的賓客。 Referring to guests from other nations.
接待次數 Number of Hosting	以連續期間內,同一來訪目的(計畫)行程計接待 1 次。 Calculated as one hosting when the itinerary is the same visiting goal(program) within a continuous period.